
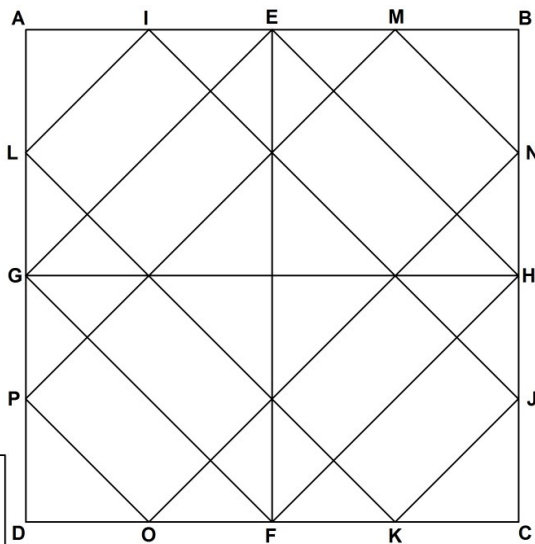




Outils nécessaires

- | | |
|---|-------------------------------------|
| <input checked="" type="checkbox"/> Règle | <input type="checkbox"/> Compas |
| <input checked="" type="checkbox"/> Équerre | <input type="checkbox"/> Rapporteur |

- Trace un carré ABCD de 16 cm de côté.
- Soient E le milieu de [AB] et F le milieu de [CD], trace [EF].
- Soient G le milieu de [AD] et H le milieu de [BC], trace [GH].
- Trace le carré EHFG.
- Soient I, J, K et L les milieux de [GA], [AE], [HC] et [FC].
- Trace le rectangle IJKL.
- Soient M, N, O et P les milieux de [EB], [BN], [FD] et [DG].
- Trace le rectangle MNOP.



Attention au carré de départ et à la mesure des milieux


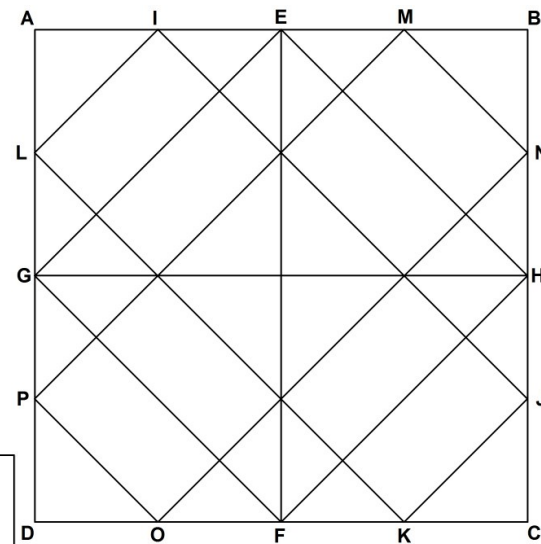
© Alain ROBBES 2009-2010



Outils nécessaires

- | | |
|---|-------------------------------------|
| <input checked="" type="checkbox"/> Règle | <input type="checkbox"/> Compas |
| <input checked="" type="checkbox"/> Équerre | <input type="checkbox"/> Rapporteur |

- Trace un carré ABCD de 16 cm de côté.
- Soient E le milieu de [AB] et F le milieu de [CD], trace [EF].
- Soient G le milieu de [AD] et H le milieu de [BC], trace [GH].
- Trace le carré EHFG.
- Soient I, J, K et L les milieux de [GA], [AE], [HC] et [FC].
- Trace le rectangle IJKL.
- Soient M, N, O et P les milieux de [EB], [BN], [FD] et [DG].
- Trace le rectangle MNOP.



Attention au carré de départ et à la mesure des milieux

© Alain ROBBES 2009-2010